

WK系列数显 空气压力开关



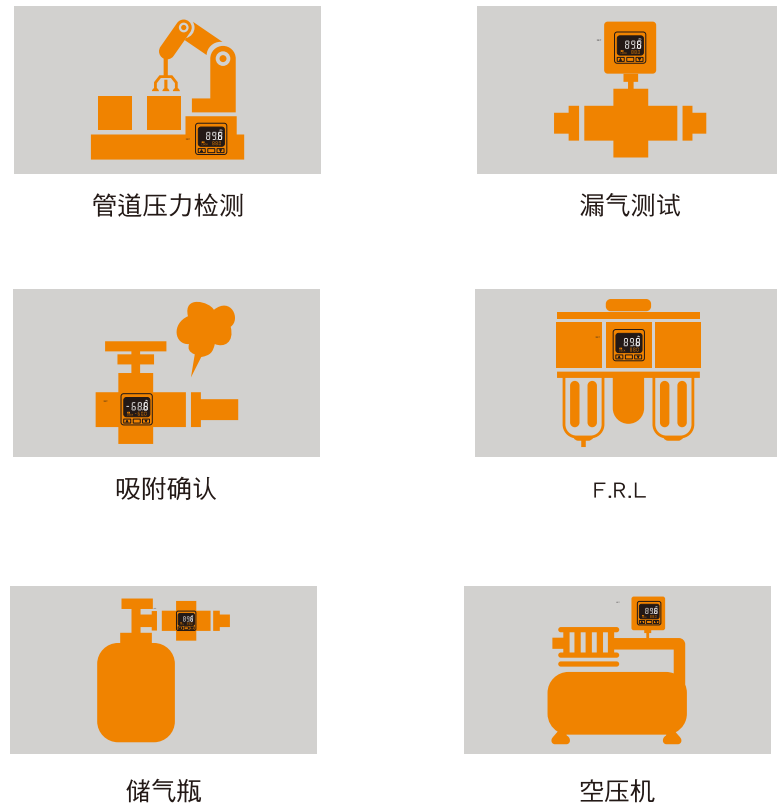
产品特点

- 不锈钢接口，经久耐用
- 采用高清显示屏，高亮无重影
- 采用进口芯片，稳定性更高
- 超薄设计，安装方便
- 三色数字LCD智能显示，容易分辨
- 参数复制功能，操作更方便
- 内置6种单位，显示更清晰
- 子母画面，显示更直观
- 可设置省电模式
- 按键锁定，防非专业人员操作
- 多路输出，可单独控制多路设备
- 单路输出电流可达200mA，可控制大负载
- 内置过流、短路保护功能
- 内置故障自动诊断、故障代码报警

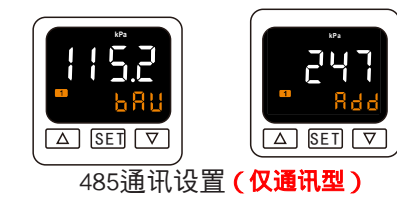
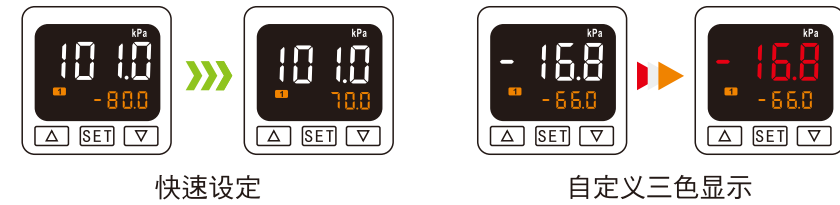
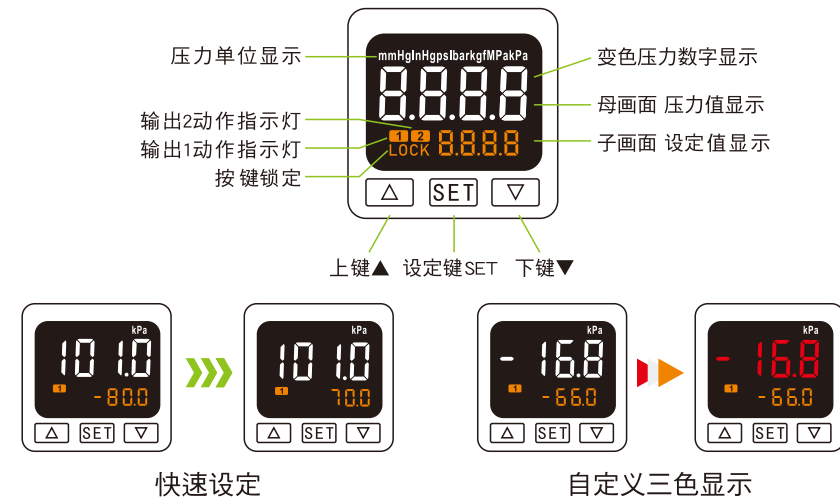


通过CE产品安全认证
通过无故障测试10000+小时

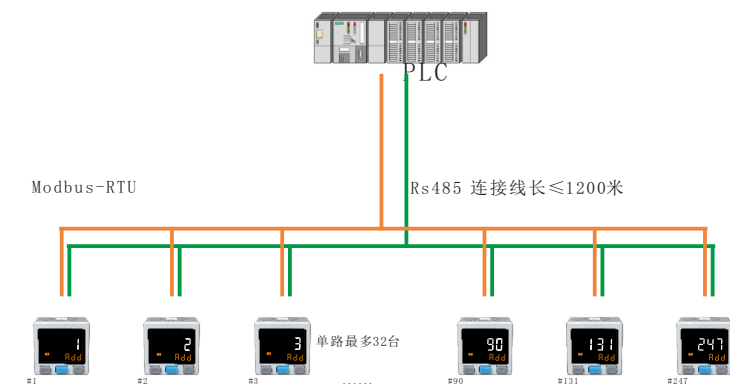
产品运用



面板说明



通讯型连接示意



- 光纤传感器
- 超声波传感器
- 激光位移
- 光电开关
- 接近开关
- 颜色传感器
- 安全光幕
- 压力开关
- 中间继电器
- 安全门开关